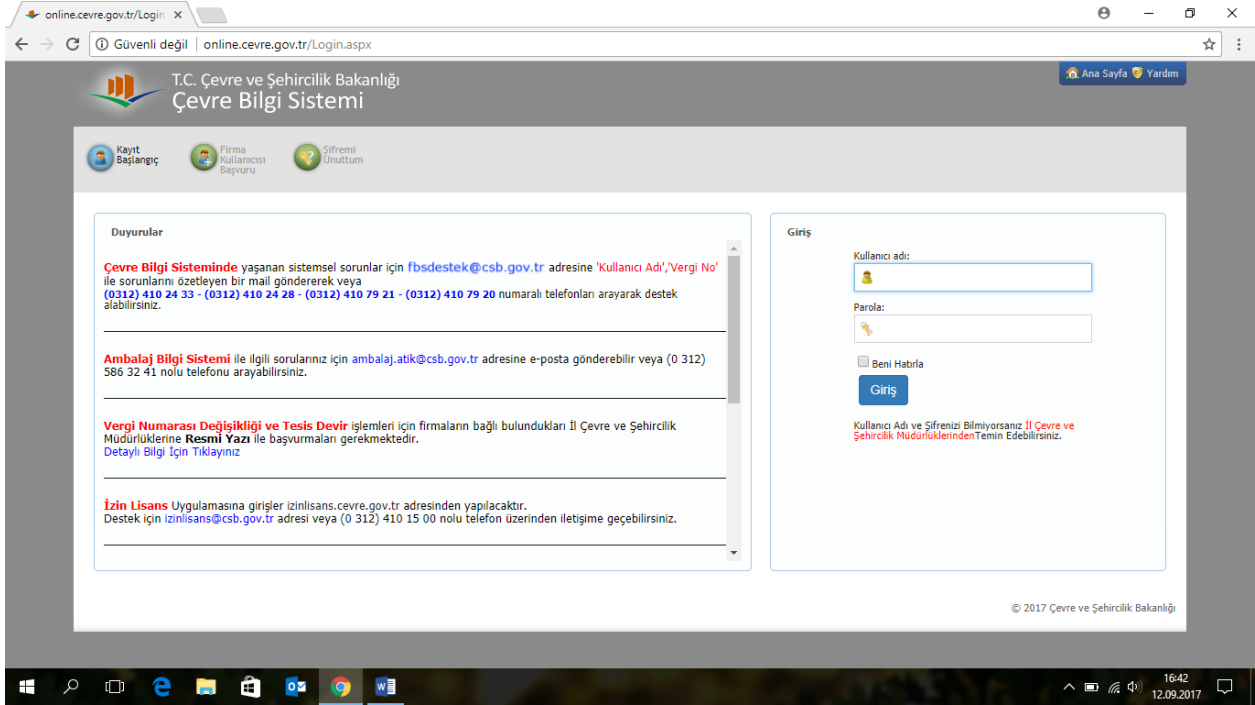
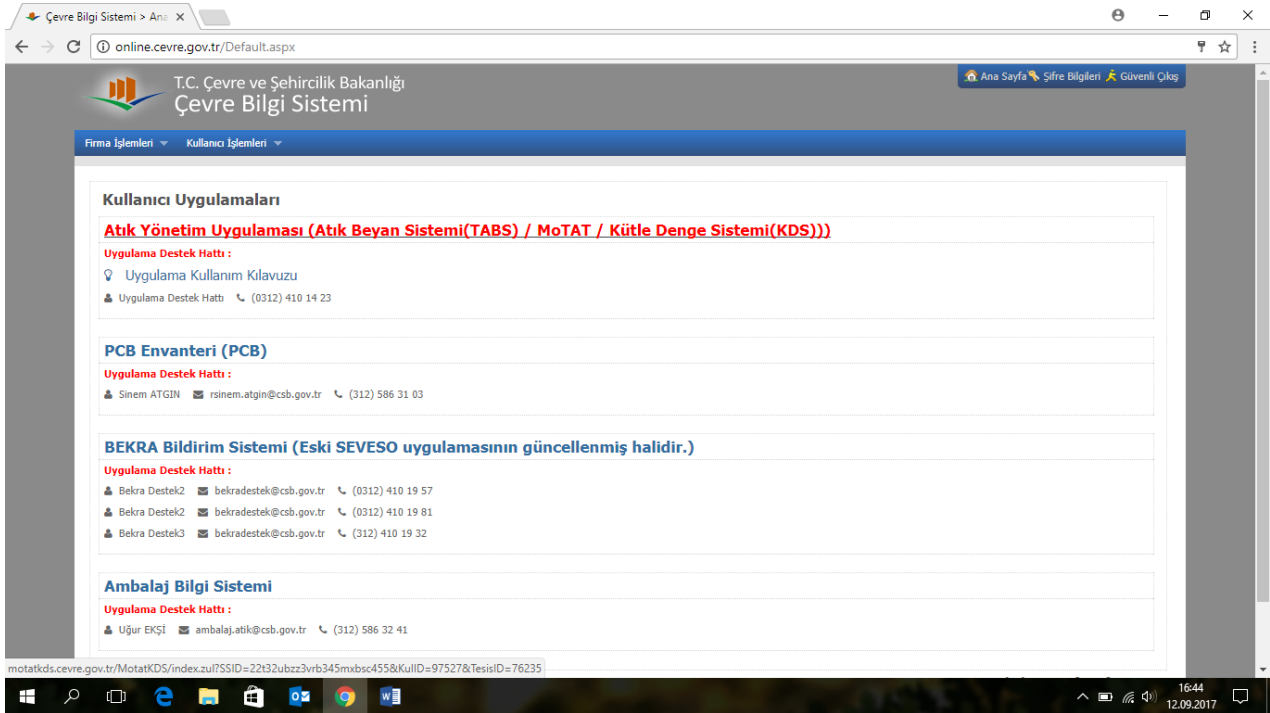


MOTAT KULLANIM KILAVUZU

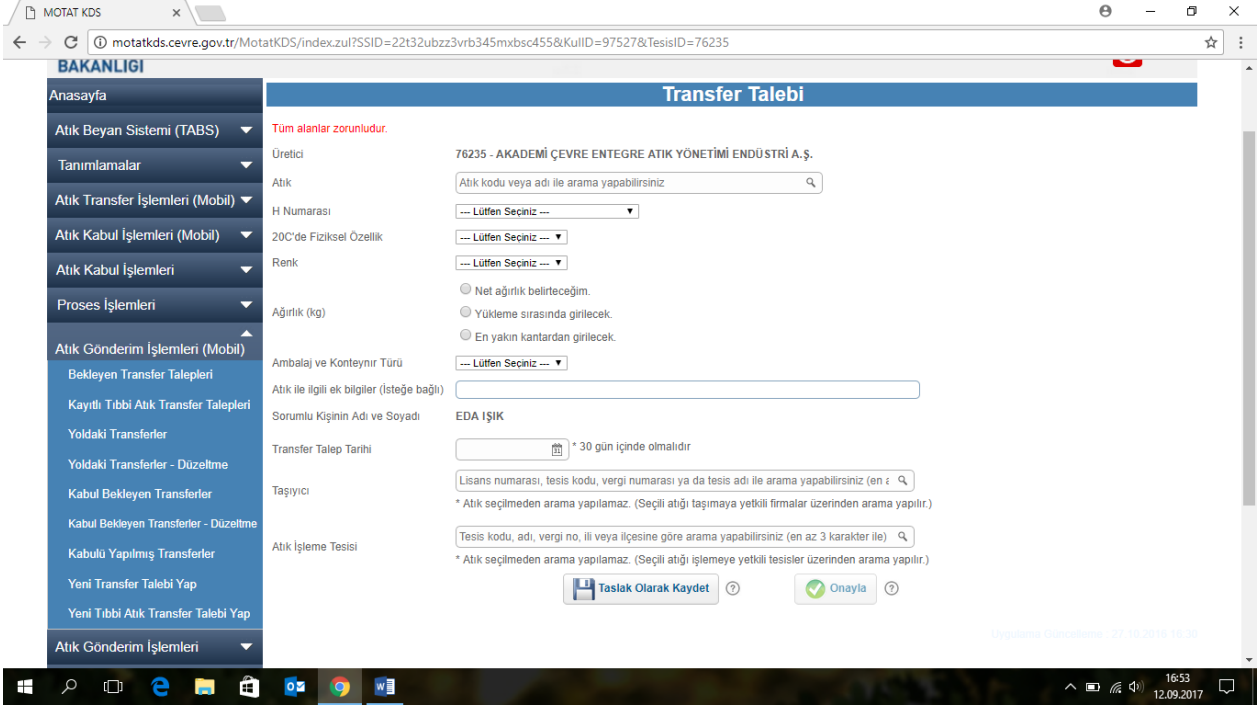
1-Motat sistemini kullanabilmek için Çevre ve Şehircilik Bakanlığı' nın online.cevre.gov.tr adresinden firmaya ait kullanıcı adı ve şifre ile giriş yapılır.



2-Sisteme giriş yapıldıktan sonra Atık Yönetim Uygulaması seçilir.



3- Atık Gönderim İşlemlerinden (Mobil) Yeni Transfer Talebi sekmesi seçilerek gönderimi gerçekleştirilecek atığa dair bilgiler girilir.



MOTAT KDS

motatkds.cevre.gov.tr/MotatkDS/index.zul?SSID=22132ubzz3vrb345mxbsc455&KullID=97527&TesisID=76235

BAKANLIĞI

Anasayfa

Atık Beyan Sistemi (TABS)

Tanımlamalar

Atık Transfer İşlemleri (Mobil)

Atık Kabul İşlemleri (Mobil)

Atık Kabul İşlemleri

Proses İşlemleri

Atık Gönderim İşlemleri (Mobil)

Bekleyen Transfer Talepleri

Kayıtlı Tıbbi Atık Transfer Talepleri

Yoldaki Transferler

Yoldaki Transferler - Düzeltme

Kabul Bekleyen Transferler

Kabul Bekleyen Transferler - Düzeltme

Kabulu Yapılmış Transferler

Yeni Transfer Talebi Yap

Yeni Tıbbi Atık Transfer Talebi Yap

Atık Gönderim İşlemleri

Transfer Talebi

Tüm alanlar zorunludur.

Üretici

76235 - AKADEMİ ÇEVRE ENTEGRE ATIK YÖNETİMİ ENDÜSTRİ A.Ş.

Atık

Atık kodu veya adı ile arama yapabilirsiniz

H Numarası

--- Lütfen Seçiniz ---

20C'de Fiziksel Özellik

--- Lütfen Seçiniz ---

Renk

--- Lütfen Seçiniz ---

Ağırlık (kg)

Net ağırlık belirteceğim.

Yükleme sırasında girilecek.

En yakın kantardan girilecek.

Ambalaj ve Konteynir Türü

--- Lütfen Seçiniz ---

Atık ile ilgili bilgiler (İsteğe bağlı)

Sorumlu Kişinin Adı ve Soyadı

EDA İŞİK

Transfer Talep Tarihi

* 30 gün içinde olmalıdır

Taşıyıcı

Lisans numarası, tesis kodu, vergi numarası ya da tesis adı ile arama yapabilirsiniz (en z

* Atık seçilmeden arama yapılamaz. (Seçili atığı taşımaya yetkili firmalar üzerinden arama yapılır.)

Atık İşleme Tesisi

Tesis kodu, adı, vergi no, ili veya ilçesine göre arama yapabilirsiniz (en az 3 karakter ile)

* Atık seçilmeden arama yapılamaz. (Seçili atığı işlemeye yetkili tesisler üzerinden arama yapılır.)

Tasla Olarak Kaydet

Onayla

Uygulama Güncelleme : 27.10.2016 16:30

16:53
12.09.2017

4- Yapılan transfer talebi için atık üreticisi firmaya, sistem tarafından Taşıma Kontrol Numarası (TKN) oluşturulur. Her bir atık için ayrı bir Ulusal Atık Taşıma Formu(UATF) düzenlenmesi gerektiğinden, her bir UATF için sistemde ayrı bir TKN oluşmaktadır.

5- Oluşturulan talebe istinaden taşıyıcı firmanın online.cevre.gov.tr adresindeki sayfasında, her bir talep için sistemde ayrı bir Taşıma Doğrulama Numarası (TDN) oluşmaktadır. Yani sistem her bir UATF numarası için bir TKN ve bir TDN oluşturmaktadır.

6- Atık alımı esnasında taşıma yapacak araca ait mobil cihaza UATF numarası, TKN ve TDN bilgileri girilir. UATF ve TKN bilgilerini, atık üreticisi firma mobil cihaza girmeli ya da şoföre bilgileri vermelidir.